



最新の乳房撮影装置

# 3D マンモグラフィ (トモシンセシス)

を導入しました。

この検査は協会けんぽ生活習慣病予防検診、人間ドック、その他健康診断に合わせて受けられます。

※マンモグラフィ検査単独では受けられません。

## ◆ 乳がんの早期発見を！

### 3D マンモグラフィ (トモシンセシス)こんな方にお勧め！！

- より小さな乳がん を発見したい方
- 不要な二次精査 を減らしたい方
- 不均一高濃度 と言われたことのある方
- 高濃度乳腺(デンスプレスト)

※高濃度乳腺(デンスプレスト)とは、乳腺濃度が高いことを言います。

高濃度乳腺(デンスプレスト)は、マンモグラフィ検査でも「しこり」が見つげにくいです。

日本人を含むアジア人女性では、欧米人と比較して、高濃度乳房(デンスプレスト)の方が多いとされています。

## ◆ 乳がん検査(マンモグラフィ)とは・・・

乳房を片方ずつプラスチックの板で挟んで、乳房を平らにして撮影をします。


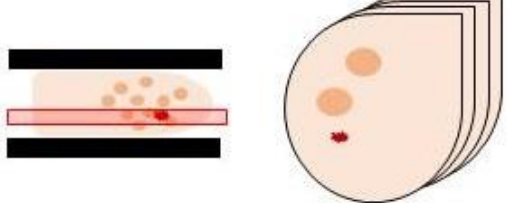
当院では女性技師が検査をおこなっておりますので、安心して検査を受けていただけます。

検診時に「異常あり」という結果を受け取った場合は、必ず精密検査を受けてください。

また、気になる症状がある場合には検診を待たず、すぐに医療機関を受診する必要があります。



## ◆ 通常のマンモグラフィ(2D)と3Dマンモグラフィ(トモシンセシス)との違い

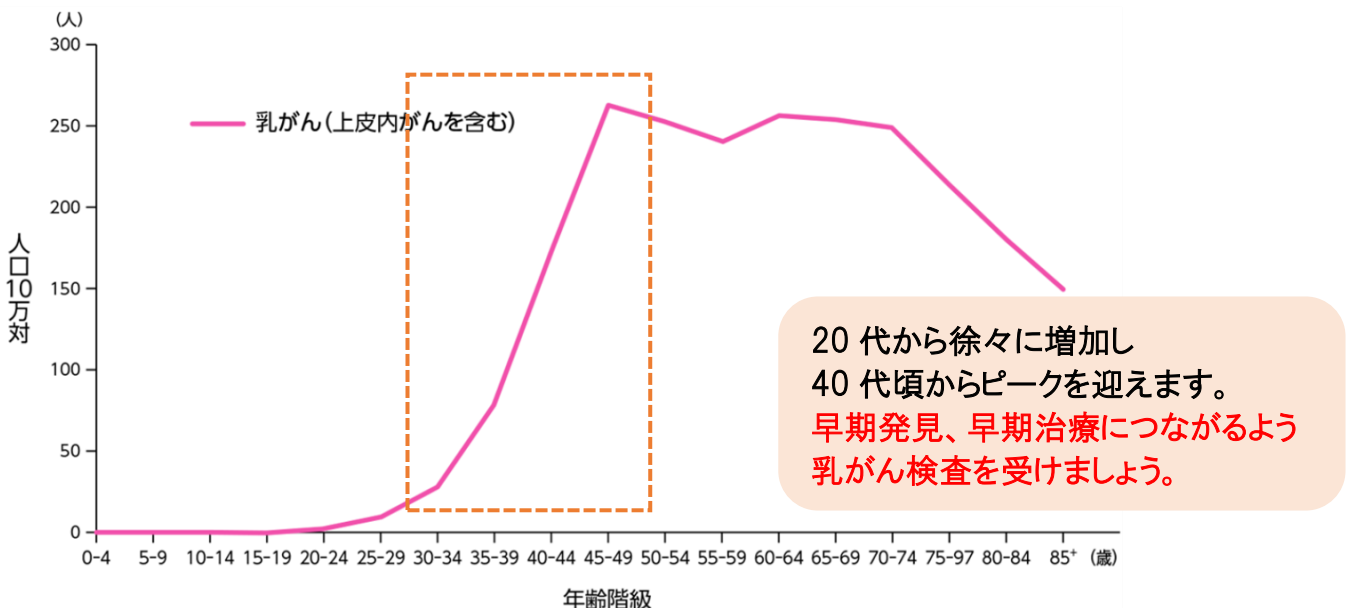
	通常マンモグラフィ(2D)	3Dマンモグラフィ(トモシンセシス)
写真	1枚 1つの角度から乳房を1回撮影	複数枚 複数の角度から乳房を複数回撮影
被ばく線量	1mGy	2mGy
撮影時間	5秒	10秒
イメージ		

乳房全体をより薄いスライスで細かく見ることができ、乳腺と腫瘍が重なって、発見が難しかった病変や、小さな病変を見つけやすくなります。

## ◆ 若い世代でも多い乳がん

日本人女性のがん罹患率第1位のがんは乳がんです。乳がんではなくなる方も年々増加し、わが国の死亡原因の上位に位置するがんです。

しかし、乳がんは、早期に発見し、早期に治療すれば、治癒率がとても高いがんです。



## ◆ 令和3年3月に3Dマンモグラフィを受けた職員の意見です

〈受けようと思った理由〉

- ・最新機器を体験してみたかった。
- ・画像がきれいに撮れると聞いた。不要な精密検査を受けなくて良いと思った。
- ・40歳を迎えるにあたり、節目で受けてみたいと思った。

〈受けた感想〉

- ・思ったほど痛くなかった。(多数意見ですが、感じ方には個人差があるようです。)
- ・技師の雰囲気良く、リラックスして受けることができた。

鹿児島では導入数が少ない新しい技術による検査装置です。

**乳がん検査(マンモグラフィ)を受けましょう!**

## ◆ 3Dマンモグラフィ検査料金

下記の料金表から検査料金を確認してください。(※受診コースで検査料金が異なります。)

		3Dマンモグラフィ検査料金
人間ドックを受診される方		11,000円
協会けんぽの 生活習慣病予防検診を受診される方 (今年度対象:偶数年齢の方)	40~48歳	6,636円
	50~74歳	6,036円
協会けんぽの 生活習慣病予防検診を受診される方 (今年度対象外:奇数年齢の方)		10,571円

(全て税込)

※乳がん検査の当日の追加はお受けできません。

※お問合せ先 人間ドック部 TEL 0995-66-3650(人間ドック直通)

※お問合せ時間 14:00~16:00